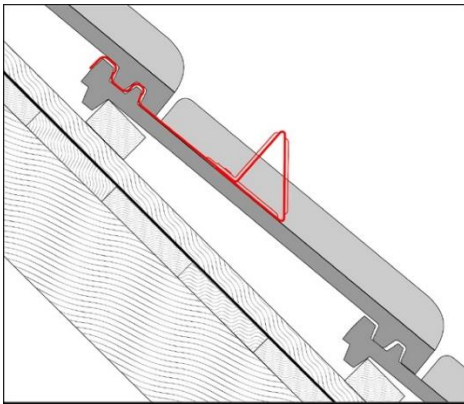
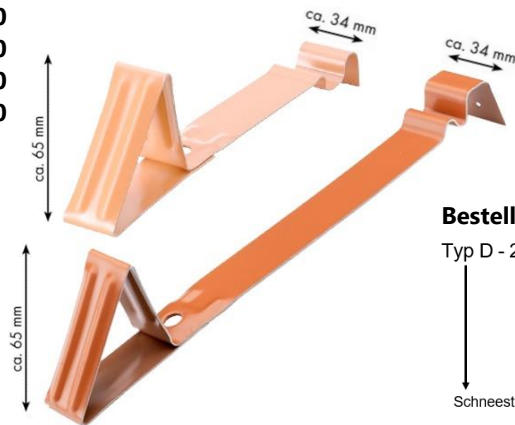


Valut Schneestopper

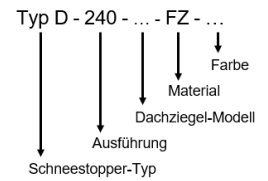
Verlege- und Montageanleitung Typ D
für Tonziegel zum Einhängen



Typ D-240
Typ D-280
Typ D-400
Typ D-460



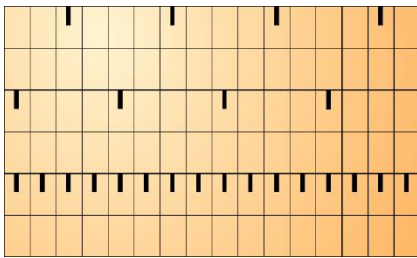
Bestellbeispiel



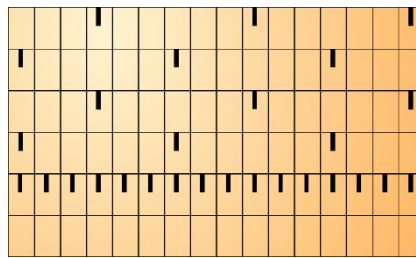
Verlegebeispiele Valut Schneestopper für Tonziegel

bei einer Deckbreite von 200 mm und einer Decklänge von 310 mm

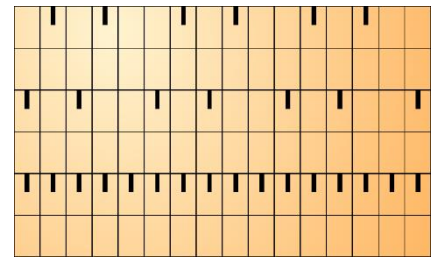
ca. 2,00 Stück je m² Dachfläche (ohne Traufbereich). Waagrecht auf jedem 4. Tonziegel, senkrecht jede 2. Reihe Tonziegel – versetzt.



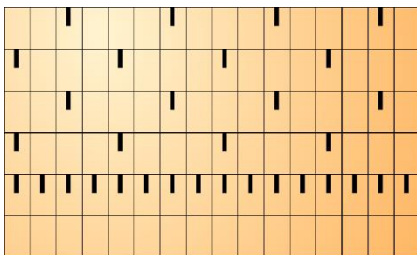
ca. 2,69 Stück je m² Dachfläche (ohne Traufbereich). Waagrecht auf jedem 6. Tonziegel, senkrecht jede Reihe Tonziegel – versetzt.



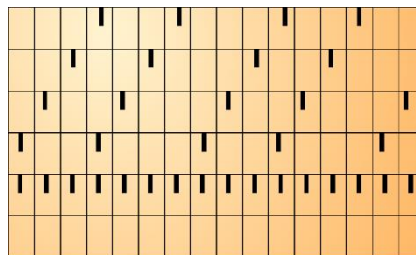
ca. 3,22 Stück je m² Dachfläche (ohne Traufbereich). Waagrecht: 1. setzen, 2. frei, 3. setzen, 4. und 5. frei, senkrecht jede 2. Reihe Tonziegel – versetzt.



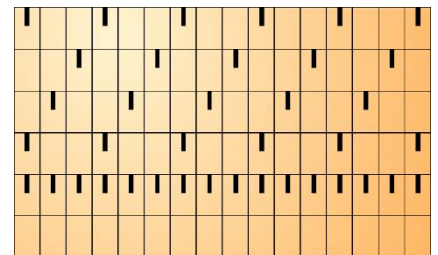
ca. 4,03 Stück je m² Dachfläche (ohne Traufbereich). Waagrecht auf jedem 4. Tonziegel, senkrecht jede Reihe Tonziegel – versetzt.



ca. 4,61 Stück je m² Dachfläche (ohne Traufbereich). Waagrecht: 1. setzen, 2. und 3. frei, 4. setzen, 5., 6., 7. frei, senkrecht jede Reihe Tonziegel – versetzt.



ca. 5,37 Stück je m² Dachfläche (ohne Traufbereich). Waagrecht 1. setzen, 2. frei, 3. setzen, 4. und 5. frei, senkrecht jede Reihe Betonstein – versetzt.



Grundsätzlich sind im Traufbereich durchgehend Valut Schneestopper anzubringen mit jeweils halbem waagrecht und senkrechtem Abstand zur Traufe. Alternativ kann hier ein Schneefangsystem (Gitter, Rundholz) angebracht werden.

Ab 45° Dachneigung ist eine Kombination mit Schneefangsystemen im Traufbereich zu empfehlen. (Bitte beachten: in Österreich nach ÖNORM B 3418 (07/2010) verpflichtend auszuführen!)

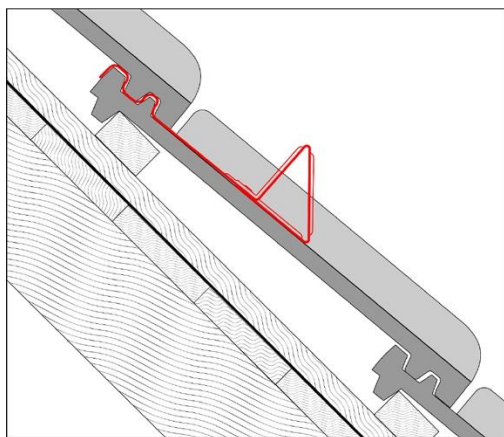
Sicherheitsbestimmungen

Valut Schneestopper


- müssen vom Fachmann montiert werden.
- müssen auf der gesamten Dachfläche in versetzter Anordnung montiert werden, damit die Schneelast gleichmäßig verteilt wird.
- sind im Traufbereich durchgehend in einer Reihe auf jedem Eindeckmaterial zu montieren.
- ein zusätzliches Schneefangsystem ist aus Sicherheitsgründen unterhalb von Sonnenkollektoren zu montieren.
- sind nicht begehbar und dürfen nicht als Anschlagpunkt für Sicherungsmaßnahmen wie z. B. Leiter- oder Dachhaken usw. verwendet werden.

Valut Schneestopper

Verlege- und Montageanleitung Typ D
für großformatige Tonziegel zum Einhängen

Typ D-240
Typ D-280
Typ D-400
Typ D-460



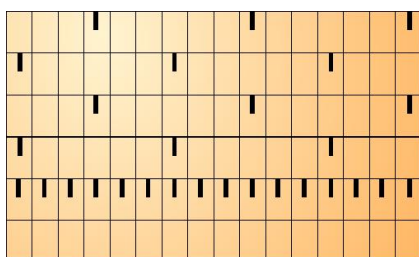
Bestellbeispiel

Typ D - 240 - ... - FZ - ...
↓ Ausführung
↓ Dachziegel-Modell
↓ Material
↓ Farbe
↓ Schneestopper-Typ

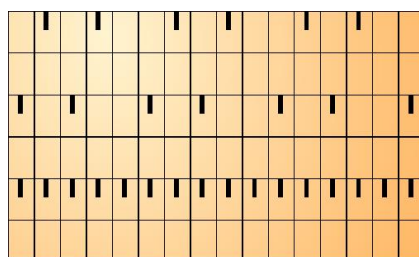
Verlegebeispiele Valut Schneestopper für großformatige Tonziegel

bei einer Deckbreite von 218 mm und einer Decklänge von 352 mm

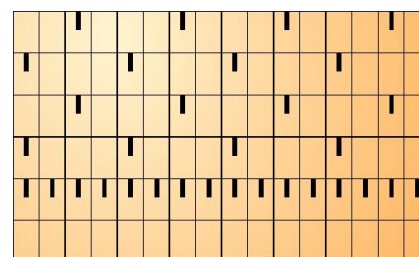
ca. 2,17 Stück je m² Dachfläche (ohne Traufbereich). Waagrecht auf jedem 6. Tonziegel, senkrecht jede Reihe Tonziegel – versetzt.



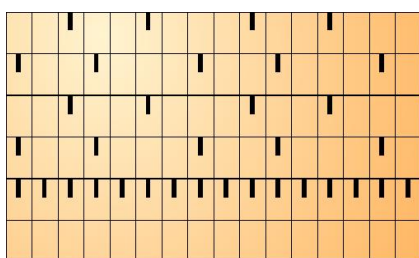
ca. 2,61 Stück je m² Dachfläche (ohne Traufbereich). Waagrecht 1. setzen, 2. frei, 3. setzen, 4. und 5. frei, senkrecht jede 2. Reihe Tonziegel – versetzt.



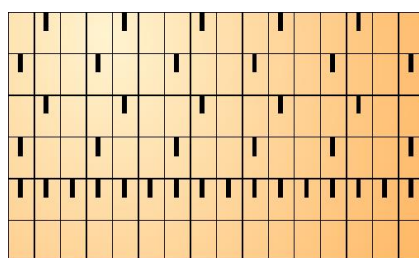
ca. 3,26 Stück je m² Dachfläche (ohne Traufbereich). Waagrecht auf jedem 4. Tonziegel, senkrecht jede Reihe Tonziegel – versetzt.



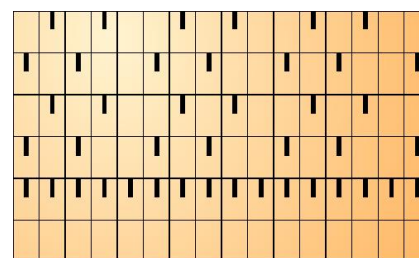
ca. 3,72 Stück je m² Dachfläche (ohne Traufbereich). Waagrecht 1. setzen, 2. und 3. frei, 4. setzen, 5., 6., 7. frei, senkrecht jede Reihe Tonziegel – versetzt.



ca. 4,34 Stück je m² Dachfläche (ohne Traufbereich). Waagrecht auf jedem 3. Tonziegel, senkrecht jede Reihe Tonziegel – versetzt.



ca. 5,2 Stück je m² Dachfläche (ohne Traufbereich). Waagrecht 1. setzen, 2. frei, 3. setzen, 4. und 5. frei, senkrecht jede Reihe Betonstein – versetzt.



Grundsätzlich sind im Traufbereich durchgehend Valut Schneestopper anzubringen mit jeweils halben waagrecht und senkrechtem Abstand zur Traufe. Alternativ kann hier ein Schneefangsystem (Gitter, Rundholz) angebracht werden.

Ab 45° Dachneigung ist eine Kombination mit Schneefangsystemen im Traufbereich zu empfehlen. (Bitte beachten: in Österreich nach ÖNORM B 3418 (07/2010) verpflichtend auszuführen!)

Sicherheitsbestimmungen

Valut Schneestopper

- müssen vom Fachmann montiert werden.
- müssen auf der gesamten Dachfläche in versetzter Anordnung montiert werden, damit die Schneelast gleichmäßig verteilt wird.
- sind im Traufbereich durchgehend in einer Reihe auf jedem Eindeckmaterial zu montieren.
- ein zusätzliches Schneefangsystem ist aus Sicherheitsgründen unterhalb von Sonnenkollektoren zu montieren.
- sind nicht begehbar und dürfen nicht als Anschlagpunkt für Sicherungsmaßnahmen wie z. B. Leiter- oder Dachhaken usw. verwendet werden.